

仕上がりの確認におすすめ！

シュリンクフィルムの


3Dシミュレーション

シュリンクフィルムの確認用として、3D処理した画像を作成いたします。
デザインイメージや仕上がりのイメージにご活用いただけます。




分かりやすいデザインイメージ

専用ソフトを使用し、3D処理したイメージ画像を作成いたします。



Before

After



イメージ画像



← ボトルへの
フィット感も再現!



展開図からリアルな
3D画像を作成。
裏面や側面など詳細な
箇所まで再現します。



Adobe Acrobat

ご注意: 3Dシミュレーションをご覧になるにはアドビ社の
アクロバットリーダーが必要になります。

様々なシュリンクシールのスタイルに対応

容器全体に包装するスリーブの形状から、部分的にシュリンクするボディやキャップシールなどの形状にも対応いたします。



スリーブ



ボディ



キャップシール

3Dシミュレーションを活用することで

収縮具合が確認できます ▶

形状に特徴のある容器などにシュリンクする場合、写真や一括表示、バーコードの収縮具合を確認することができます。



シュリンクフィルム+
容器を一体化



陳列時の印象も参考に ▶

売り場で数本並べて陳列する場合に、タイトルの大きさなど訴求したいデザイン部分がどれだけインパクトがあるのかを確認ができます。



① ボトルを3Dとして
DATA 処理

➔ ② デザイン作成


➔ ③ デザインを落とし込んで
3Dシミュレーションを作成

作成ま
での
流れ



ボトルが必要です

展開図



イメージ画像



★3Dシミュレーションをご体感いただけるサンプルをご用意しております。

「フィルム、ラベル」に力を入れています

PACK&WRAP



株式会社
タニモト

本部 : 769-0104 香川県高松市国分寺町新名 72-3

TEL(087)874-5757 FAX(087)874-5564

徳島(営) : TEL(088)653-2628 FAX(088)653-2574

高知(営) : TEL(088)866-5505 FAX(088)866-5532

松山(営) : TEL(089)958-2884 FAX(089)958-7988

新居浜(営) : TEL(0896)29-5528 FAX(0896)29-5538

岡山(営) : TEL(086)427-2210 FAX(086)427-2246